

ABRIL 2026

# INFORME POLÍTICA NACIONAL



## FICHA TÉCNICA



Encuesta

1.007 Casos entre habitantes de Argentina mayores de 18 años



Metodología

+/- 3,03% Margen de error. 95% Nivel de confianza



Fecha de campo

Del 30 de marzo al 2 de abril



Sexo

48% Hombre  
52% Mujer



Edad

30% 16 a 29 años  
36% 30 a 49 años  
34% + 50 años

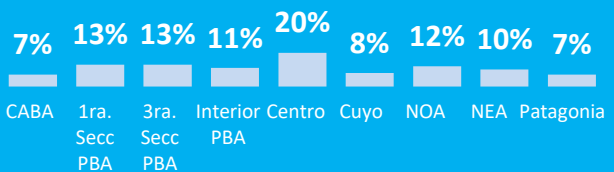


Educación

28% Primario  
44% Secundario  
28% Superior



Peso poblacional





## PRINCIPALES TENDENCIAS

# Durante abril, se acelera el proceso de deterioro del Gobierno ante la opinión pública iniciado en enero.

---

# Los indicadores del oficialismo no solo caen, sino que lo hacen a una velocidad muy pronunciada en los últimos dos meses.

---

# La aprobación de Javier Milei, que se ubica en 35%, disminuyó 6 pp. en la última medición y 13 pp. desde enero.

---

# Implosiona la imagen de Manuel Adorni: en el marco de la polémica por su patrimonio, su apoyo retrocedió 16 pp. en el último mes.

---

# Myriam Bregman es, junto a Axel Kicillof, la dirigente con mayor valoración social (44%).

---

# En paralelo, hay una fuerte descomposición de la evaluación del presente y el futuro del país: las respuestas favorables caen hasta 9 pp. en el último mes.

---

# Este peor clima social parece tener traducción electoral: la intención de voto de La Libertad Avanza se retrae 8 pp., pero el peronismo no capitaliza esa pérdida.

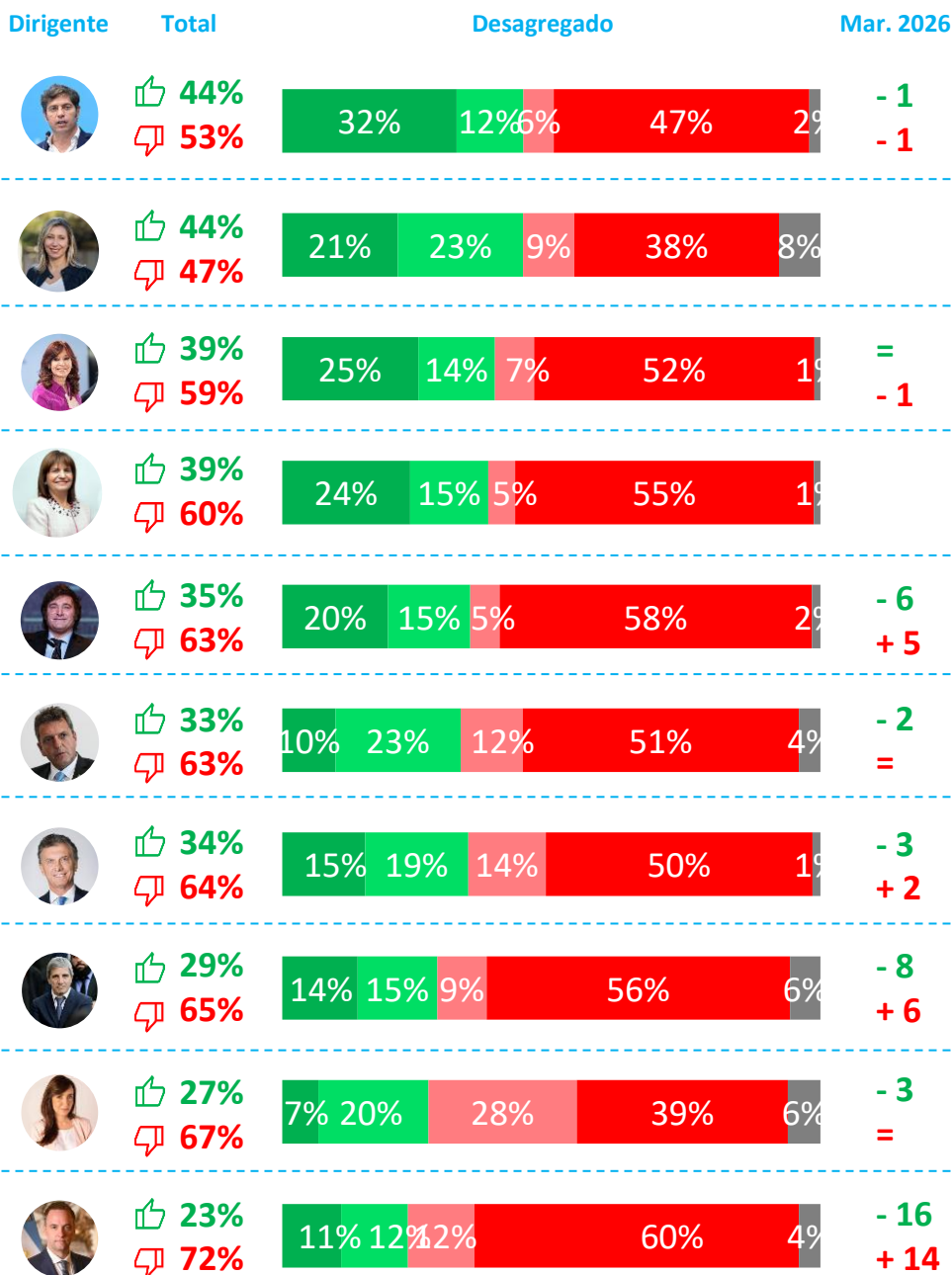
---

# Malvinas: 8 de cada 10 encuestados creen que el Gobierno debería continuar con el reclamo de soberanía de las Islas sin concesión alguna.

---



# IMAGEN DIRIGENTES POLÍTICOS



● Muy positiva  
● Algo positiva

● Algo negativa  
● Muy negativa

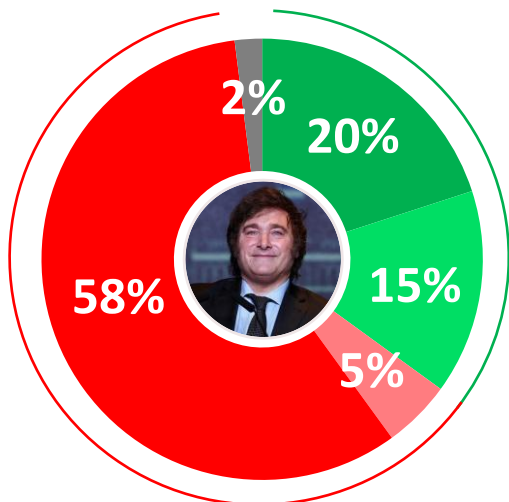
● No sabe/No tiene  
opinión formada



# ¿QUÉ IMAGEN TIENE DE JAVIER MILEI?



  
**63%**



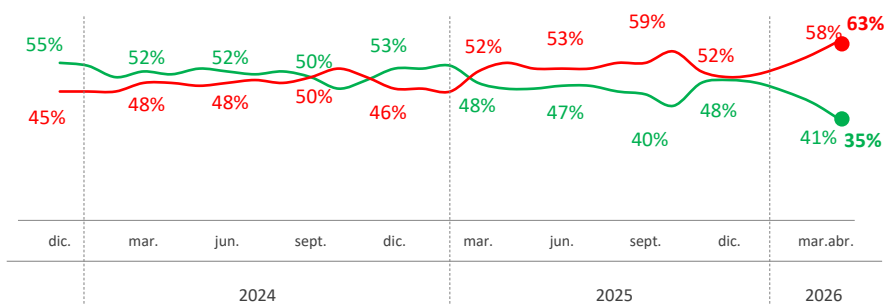
  
**35%**

- **Muy positiva**
- **Algo positiva**

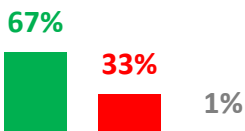
- **Algo negativa**
- **Muy negativa**

- **No sabe/No tiene opinión formada**

## Evolutivo



## Respuesta según voto 2023

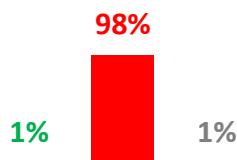


Javier Milei

Cambiamos



Patricia Bullrich



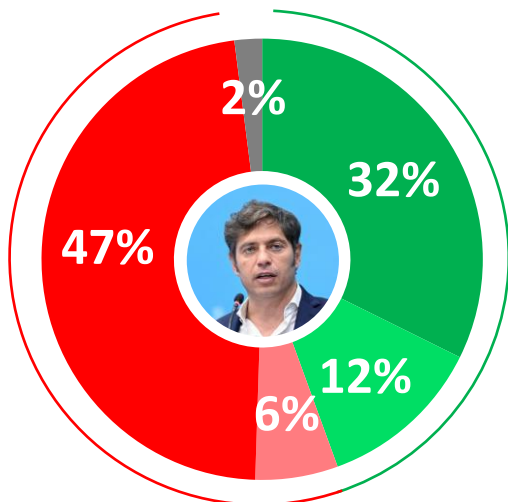
Sergio Massa



# ¿QUÉ IMAGEN TIENE DE AXEL KICILLOF?



  
**53%**



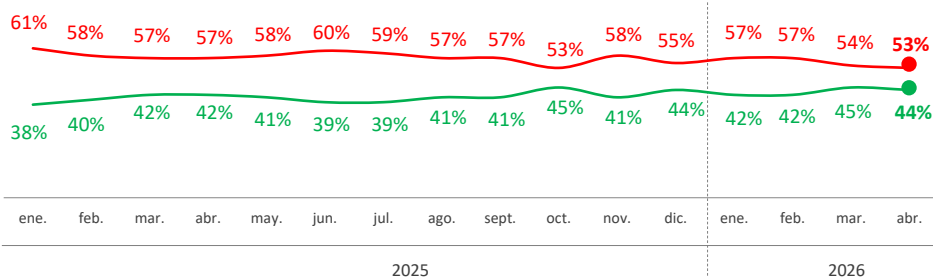
  
**44%**

● **Muy positiva**  
● **Algo positiva**

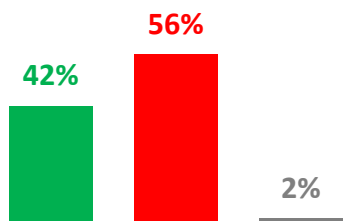
● **Algo negativa**  
● **Muy negativa**

● **No sabe/No tiene opinión formada**

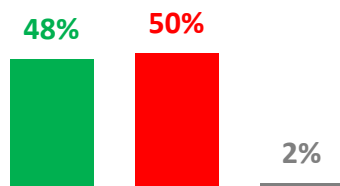
## Evolutivo



## Imagen de Axel Kicillof según género



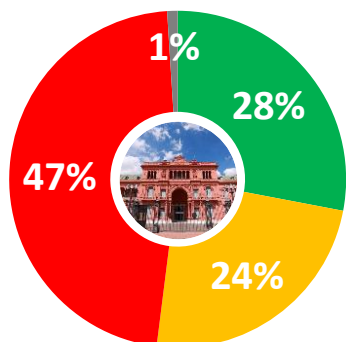
**Masculino**



**Femenino**

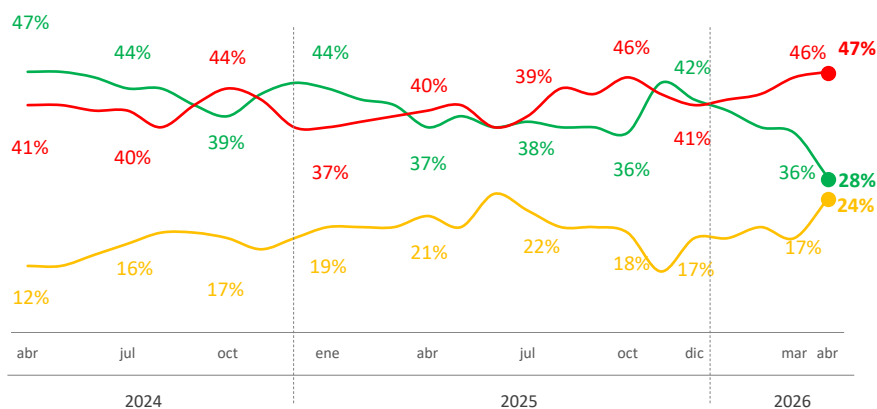


# ¿CUÁL ES SU POSICIÓN POLÍTICA RESPECTO DEL GOBIERNO DE JAVIER MILEI?



- Apoyo al gobierno
- Ni apoyo ni soy opositor
- Soy opositor al gobierno
- No sabe/No tiene opinión formada

## Evolutivo



## Respuesta según zona geográfica

Región  
con **más apoyo**  
al Gobierno:

**33%**

**NOA+ Cuyo**



Región  
con **más oposición**  
al Gobierno:

**54%**

**La Patagonia**

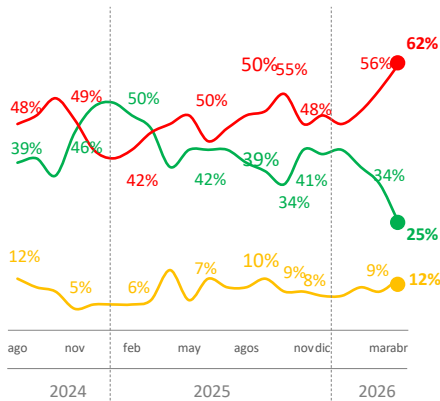
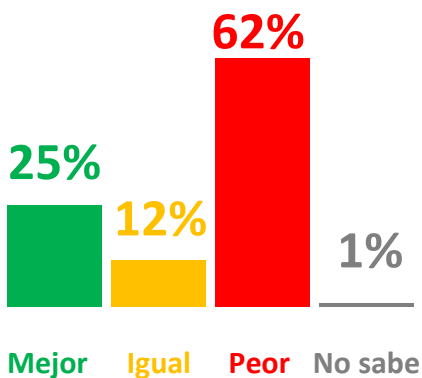


# ¿CÓMO ESTÁ LA ARGENTINA EN COMPARACIÓN AL AÑO PASADO?



Total

Evolutivo

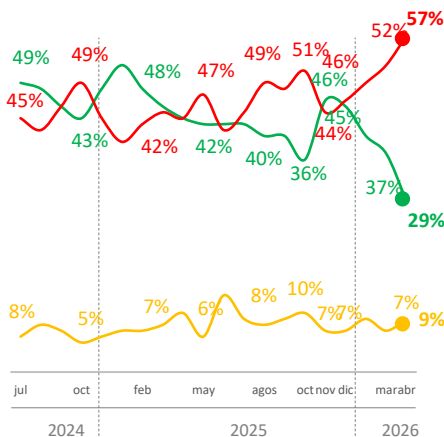
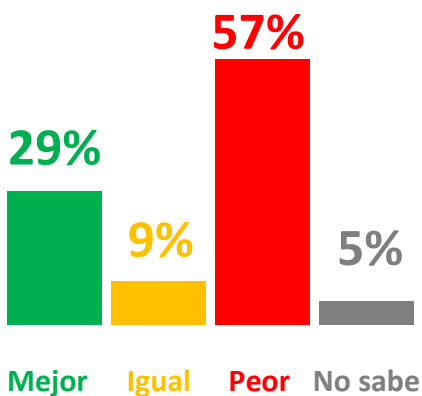


# ¿CÓMO CREE QUE LA ARGENTINA ESTARÁ DENTRO DE UN AÑO?



Total

Evolutivo





# ¿SI LAS ELECCIONES FUERAN MAÑANA A QUÉ FUERZA POLÍTICA VOTARÍA?



## Total



FRENTE DE  
IZQUIERDA



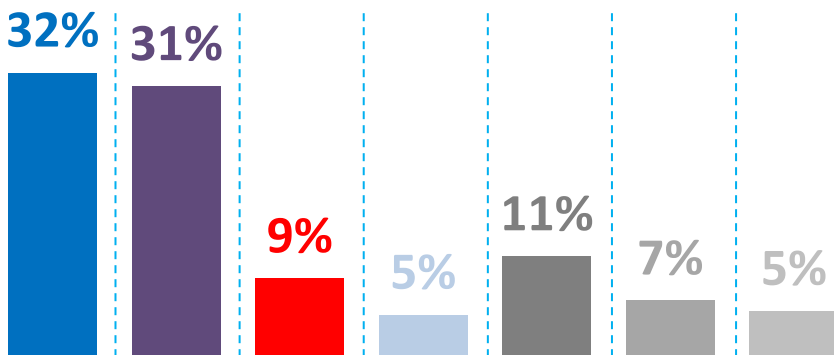
Otro



No sabe

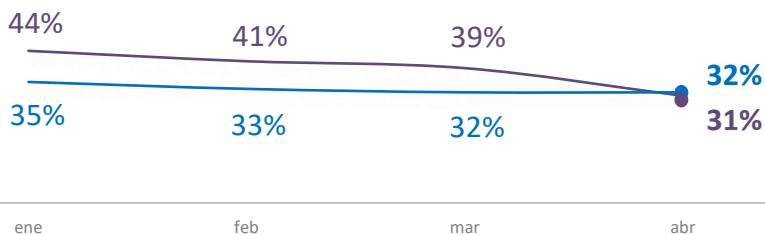


En blanco



- Peronismo de C. Kirchner, A. Kicillof y S. Massa
- La Libertad Avanza de Javier Milei
- Frente de Izquierda de M. Bregman
- A una opción de Centro de Pullaro y Schiaretti
- Otro
- No sabe/No recuerda
- En blanco /No iría a votar

## Evolutivo



2026



# EN SU OPINIÓN, ¿CUÁL DEBERÍA SER LA POSTURA DEL GOBIERNO ARGENTINO RESPECTO A LAS ISLAS MALVINAS?



Debería continuar con el reclamo de soberanía de las Islas sin concesiones



79%



Debería postergar el reclamo de soberanía y realizar acuerdos por el petróleo y la pesca



10%



Debería dejar que los actuales habitantes de las Islas elijan su propio gobierno



7%

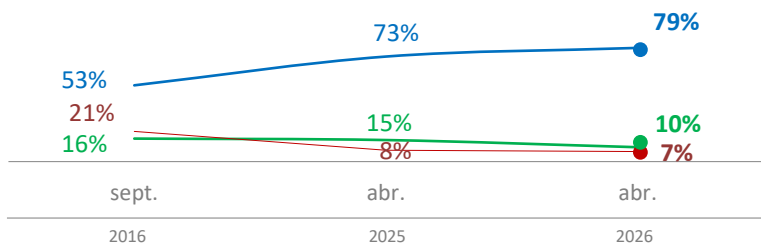


No sabe/no tiene opinión formada



4%

## Evolutivo



## EL DESGASTE DEL GOBIERNO INAUGURA UNA NUEVA ETAPA EN LA OPINIÓN PÚBLICA



# El Gobierno atraviesa el peor momento en su vínculo ante la sociedad. Se registran cuatro meses de caída y el desgaste se volvió especialmente marcado en el bimestre marzo-abril.

# La aprobación de Milei alcanza su nivel más bajo desde el comienzo de su mandato (35%). Un tercio de su base electoral de 2023 hoy lo evalúa negativamente.

# Las credenciales de imagen de Adorni colapsaron en el último mes, a medida que crecen las denuncias en su contra. Entre los votantes libertarios, un 45% lo desapueba.

# En este contexto, se destaca el alto nivel de aprobación de Myriam Bregman (44%). La dirigente del FIT está muy bien valorada por el votante peronista (un 84% de este segmento la califica favorablemente).

# Algo preocupante para el oficialismo es el deterioro de las expectativas a futuro, una variable indirecta de la paciencia social. En diciembre el 46% creía que Argentina estaría mejor dentro de un año; en abril, ese registro es del 29%.

# Este agravamiento de las condiciones sociales tiene traducción electoral: el voto a La Libertad Avanza bajó de 44% en enero a 31% en abril. Sin embargo, el declive no es, por el momento, capitalizado por el peronismo, cuya intención de voto bajó en ese período 3 pp. (de 35 a 32%).

# En paralelo, se observa un crecimiento de la izquierda (sube 5 pp. en 4 meses) y de la opción "Otros", nutrida principalmente por ex votantes de Cambiemos desencantados con el gobierno de Milei que no encuentran representación política.

# En un nuevo aniversario de la guerra, el reclamo por la soberanía de las Islas Malvinas sigue siendo una opinión mayoritaria (79%).

 **Opina**Argentina